

# 江西财经大学教务处

教务通知字〔2019〕85号

---

## 关于开展191学期学生网上评教活动的通知

各学院、各年级普通本科班：

学生评教是我校本科教学质量监控体系的重要组成部分，为及时反馈教学信息，客观了解教师教学效果，多视角评估教师课堂教学状况，推动教学工作持续改进。根据教学工作安排，191学期学生网上评教工作即将开始，有关事项通知如下：

### 一、评教时间

2019年11月25日10:00~12月6日17:00。

### 二、评教对象

本学期普通本科开设课程的所有任课教师。

### 三、评教主体

普通本科在校学生。

### 四、评教要求

1. 各学院应组织召开班主任、各班班干部和学院信息员等三个层次的评教宣传会，让每一个学生正确理解评教的目的、评教的相关要求，督促学生本着实事求是、客观公正的态度评价每一位教师。

2. 各班班主任、学生干部和信息员要切实掌握本班学生评教情况，及时督促未评教的学生参加评教，确保人人参加评教。

3. 每位学生必须在规定的时间内参加评教，评教系统将于12月6日17:00时关闭，系统关闭后，各年级学生正式选课，教务处将不再办理补评手续。

### 五、评教流程

本科教学网上评教系统具体操作流程详见附件。

### 六、其他事项

1. 新的评估系统目前已经开通，为了保证学生选课的正常进行，请各学院务必通知每位学生在截止时间前完成网上评教工作。

2. 评教过程中如遇系统问题请咨询 张荣 18702604733。

特此通知！

附件：学生网上评教系统操作流程

教务处

2019年11月22日

# 2018 版江西财经大学网上评教系统操作手册（学生版）

注意事项：浏览器用谷歌、火狐、360 极速模式，不要用 IE；(千万注意!!!)

评教功能：

第一步：登录。

学生登录方式：<http://172.29.5.184/framework/sso/login> （校园网主页/数字化校园/本科教学评教系统）

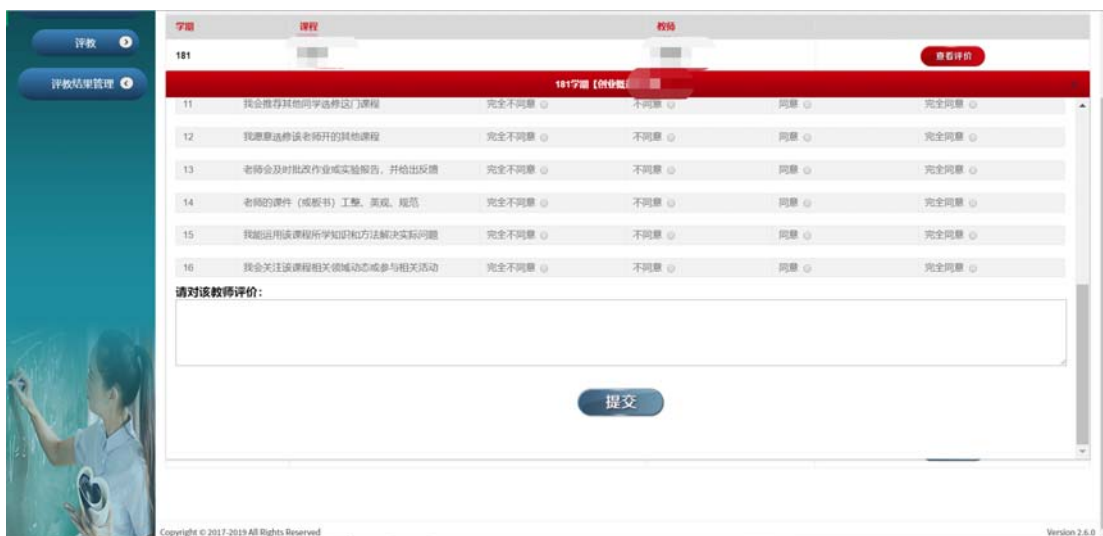
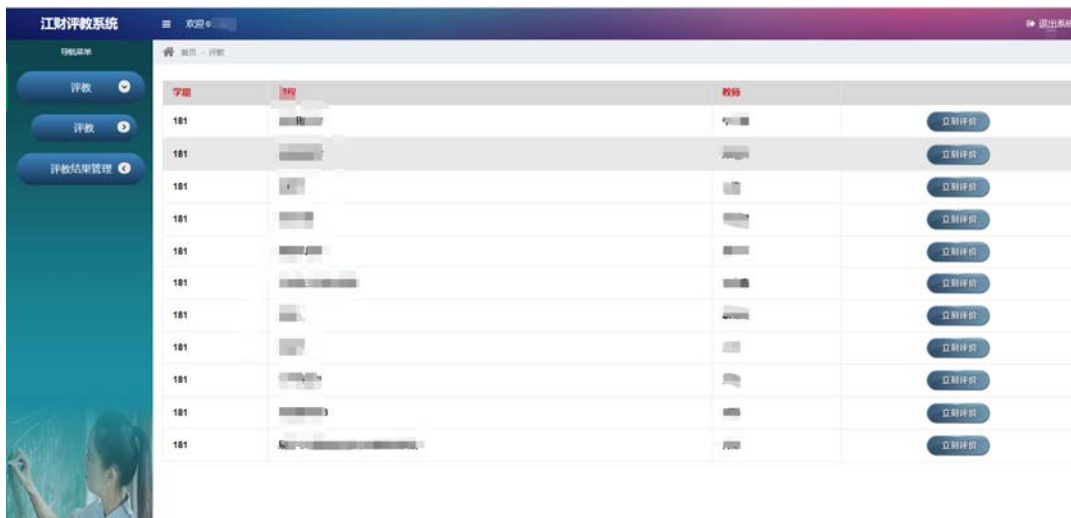


帐号：一卡通号

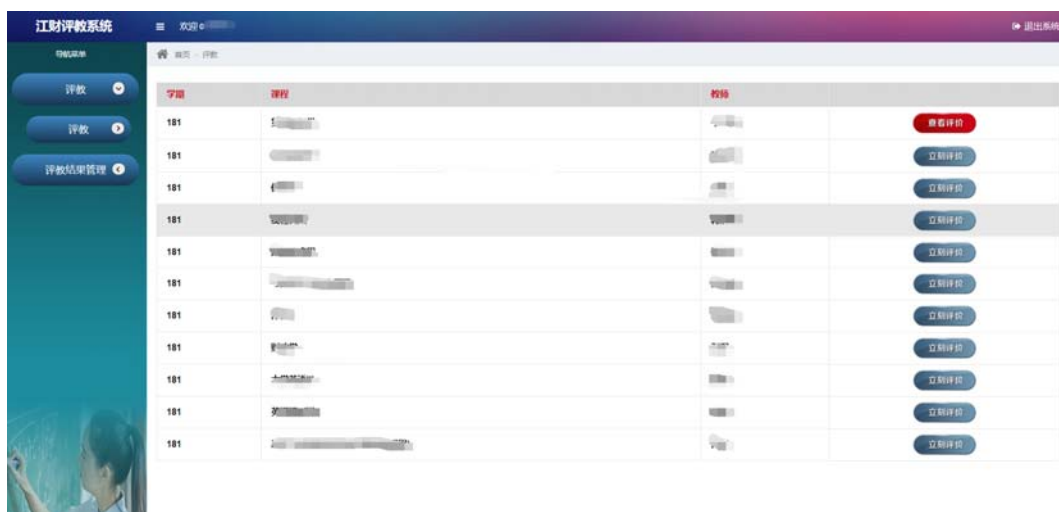
## 第二步：进入评教系统后点击评教。



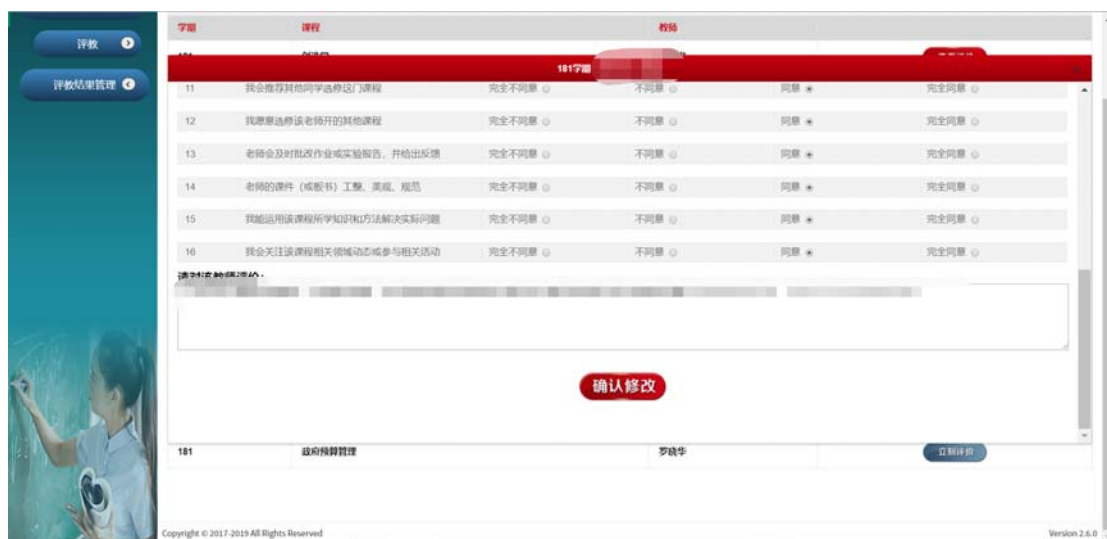
## 第三步：点击“立刻评价”进入课程评价，评价完成后点击“提交”。 注意：一定要点击提交，不提交则评价无效。



第四步：某门课评教结束后可点击“查看评价”查看该门课评教内容。



第五步：在评教期间，可在“查看评价”中对以评教内容进行修改，修改完成后点击“确认修改”，否则修改无效。



第五步：在评教结束后，通过右上角标签确认评教数据是否上传成功，否则评教视为未完成评教。

学期	课程	教师	操作
191	形势与政策	王金根	立即评价
191	马克思主义基本原理	罗霞娟	立即评价
191	体育3	陈军2	立即评价
191	声乐III	陈雅萍	立即评价
191	视唱练耳III	尚乐文	立即评价
191	钢琴III	达捷	立即评价
191	和声	尚乐文	立即评价
191	合声	周蕊	立即评价
191	建筑与风水	胡名英	立即评价
191	大学英语II	胡琳瑜	立即评价
191	英语视听说2	蔡磊	立即评价

注意：当所有课程均评教后则评教工作完成。若存在某门课程未评教，则不视为评教完成！

评教过程中如遇系统问题请咨询：张荣 18702604733, 罗雯 18702628437。